

glitzcamp
japan



取り扱いドームテントの資料集

DOME TENT information materials

グランピングジャパン株式会社

HEAD OFFICE

〒150-0031 東京都渋谷区桜丘町1-2

渋谷サクラステージ セントラルビル11階

TOKYO OFFICE

〒152-0031 東京都目黒区中根2-12-10

Minami ALPS BASE

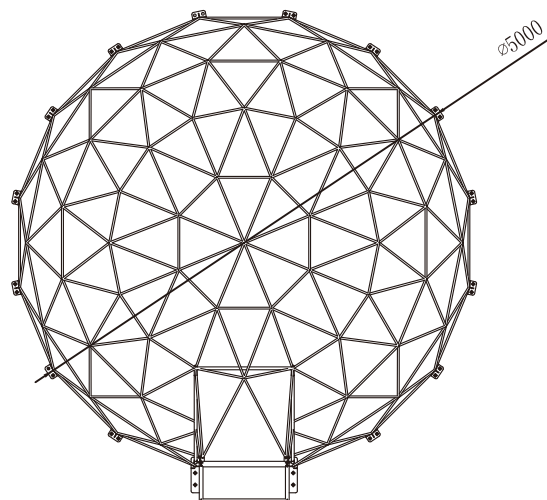
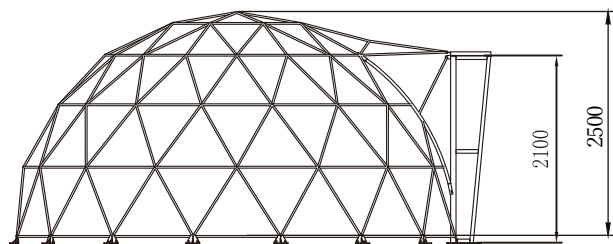
〒400-0425 山梨県南アルプス市湯沢1013-3

HP : <https://glamping-japan.co.jp>

E-mail : info@glamping-japan.co.jp

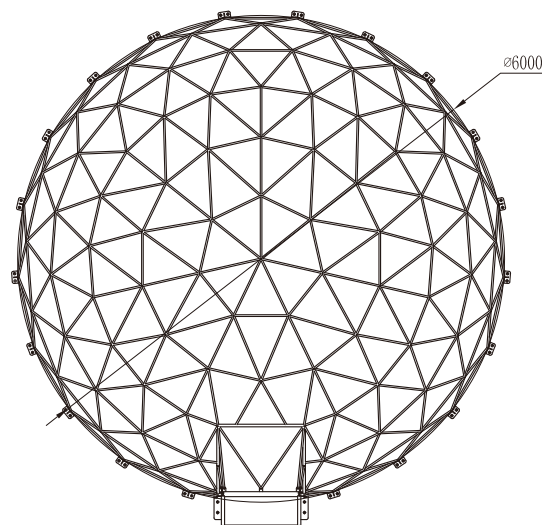
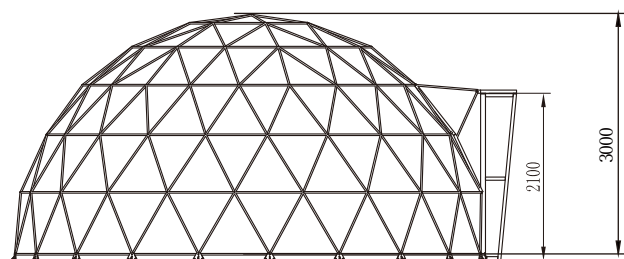


▼ 5mドーム 図面



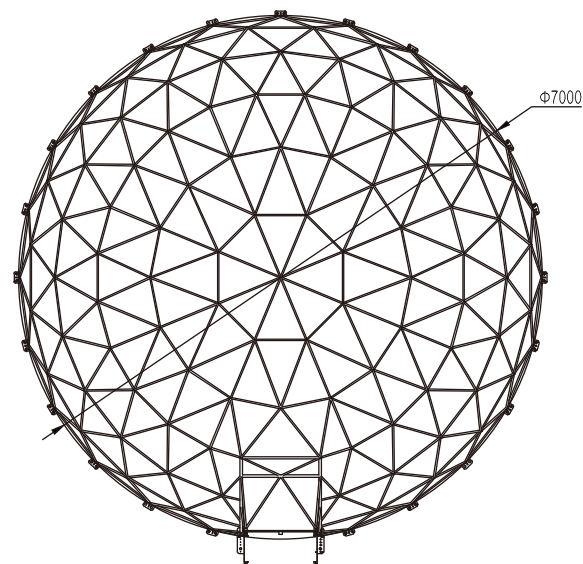
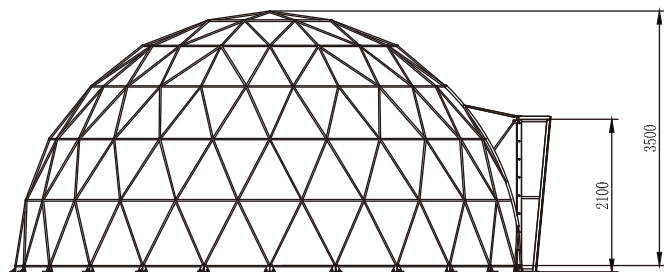
直径	高さ	広さ sqm/坪/畳	重量 (フレームの太さ：直径20mm)	重量 (フレームの太さ：直径25mm)
5m	2.5m	19.6/5.9/12.7	185kg	215kg

▼ 6mドーム 図面



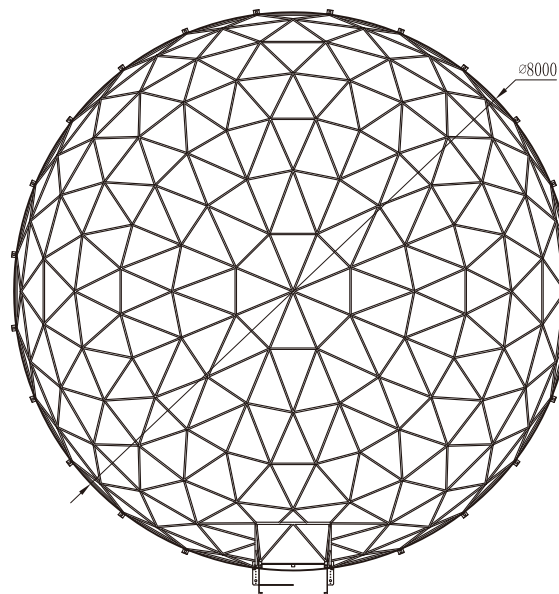
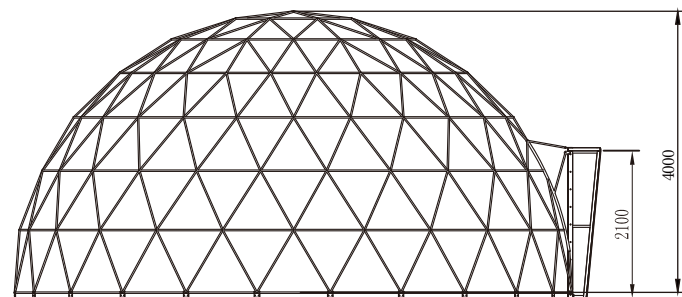
直径	高さ	広さ sqm/坪/畳	重量 (フレームの太さ：直径20mm)	重量 (フレームの太さ：直径25mm)
6m	3m	28.3/8.6/18.3	250kg	290kg

▼ 7mドーム 図面



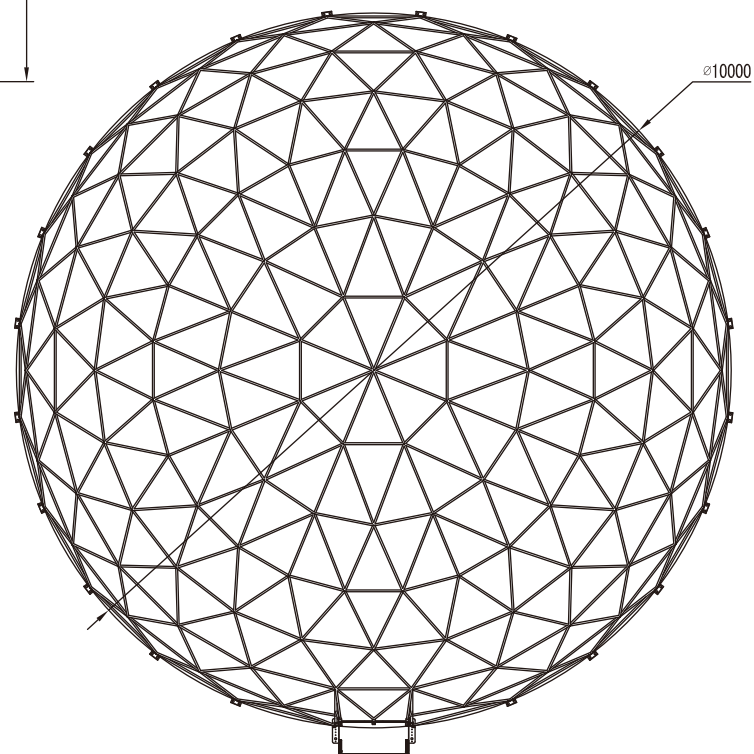
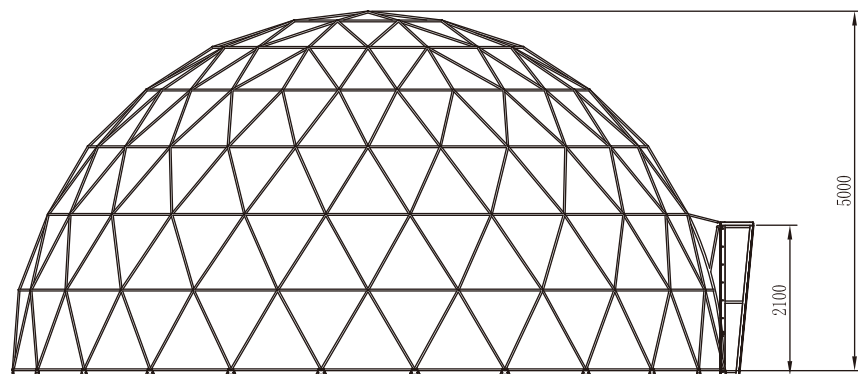
直径	高さ	広さ sqm/坪/畳	重量 (フレームの太さ：直径25mm)	重量 (フレームの太さ：直径32mm)
7m	3.5m	38/11.5/24.6	365kg	620kg

▼ 8mドーム 図面




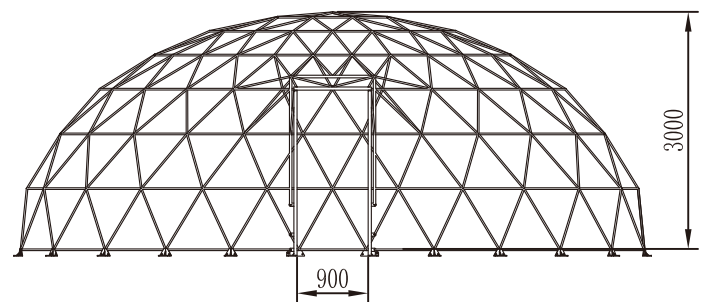
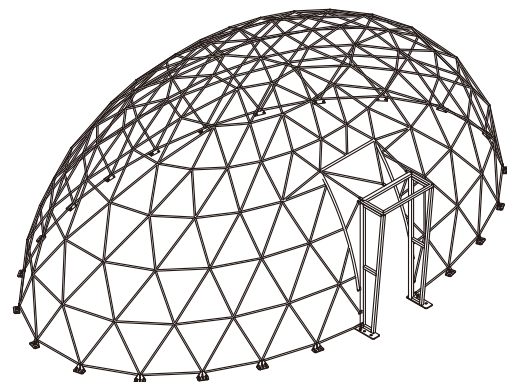
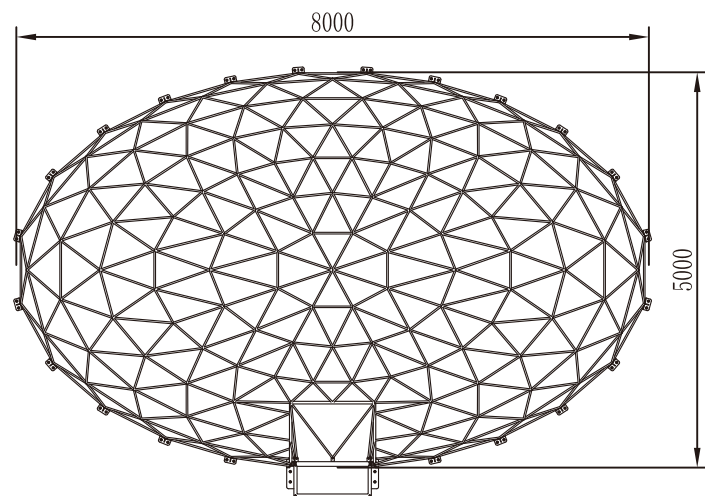
直径	高さ	広さ sqm/坪/畳	重量 (フレームの太さ：直径25mm)	重量 (フレームの太さ：直径32mm)
8m	4m	50/15.1/32.3	450kg	800kg

▼ 10mドーム 図面



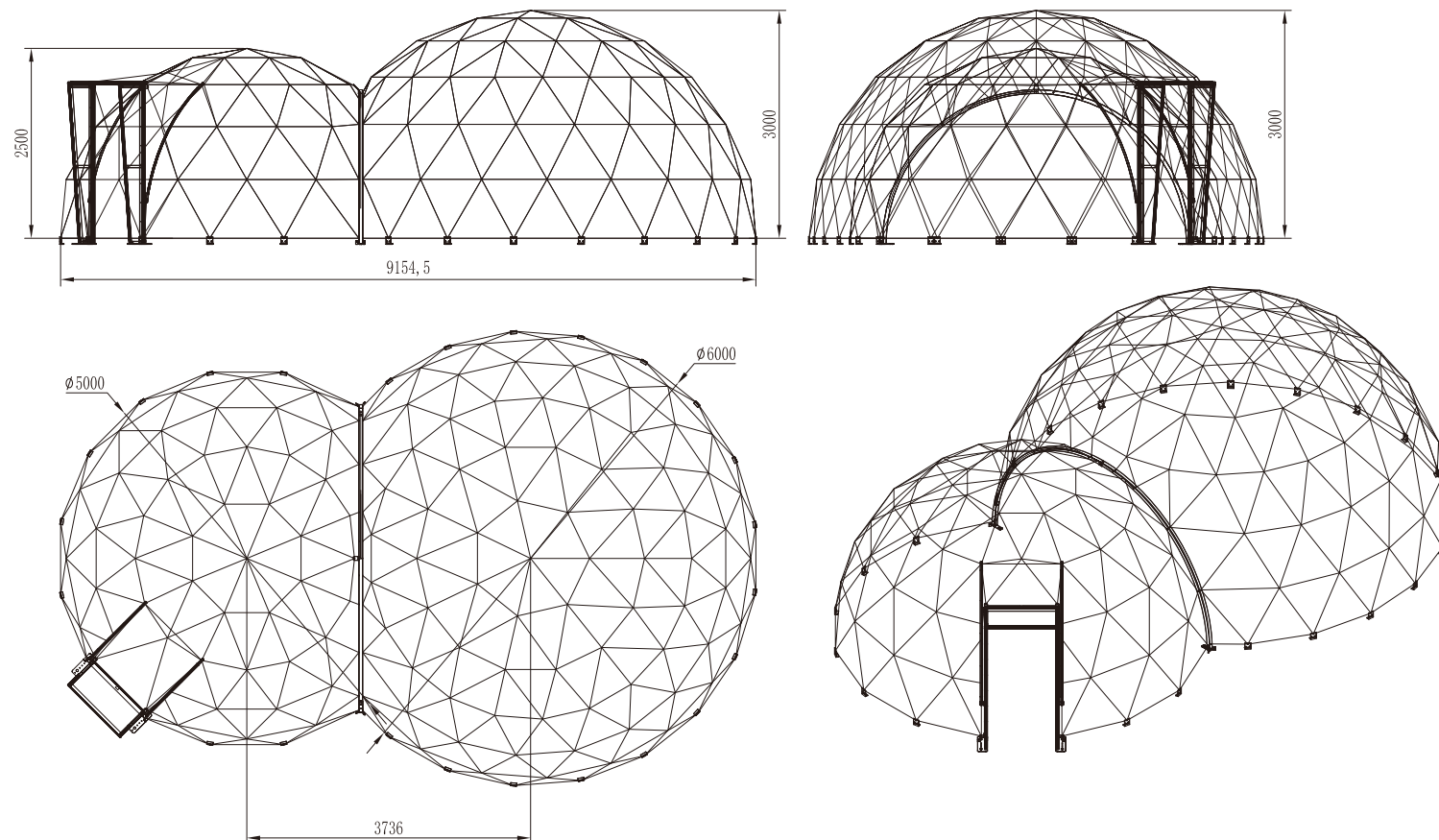
直径	高さ	広さ sqm/坪/畳	重量 (フレームの太さ: 直径32mm)
10m	5m	78.5/23.8/50.7	1050kg

▼ オーバルドーム 図面



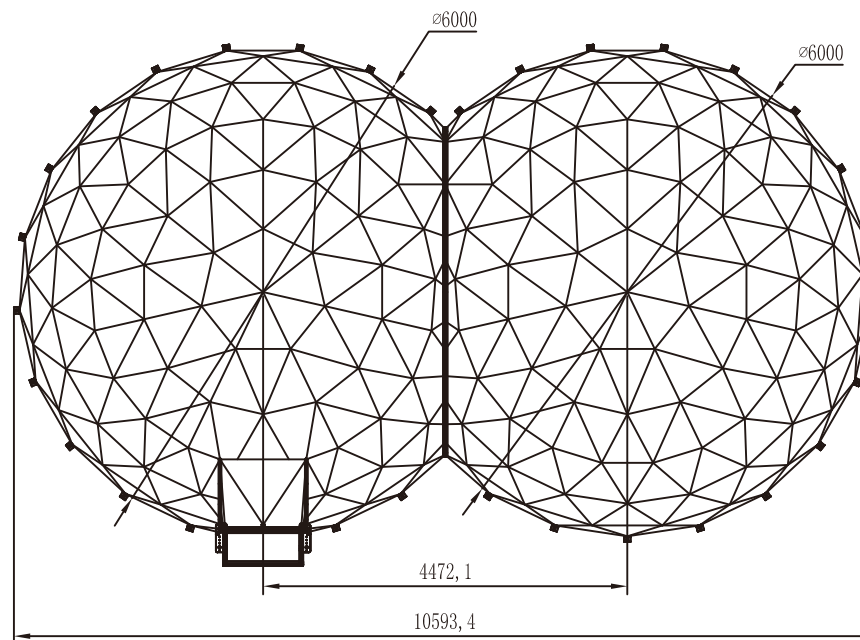
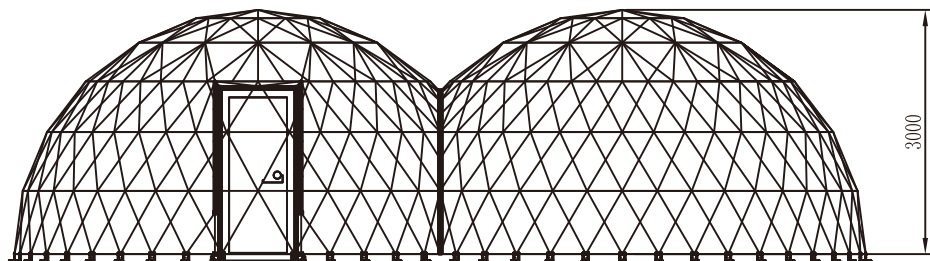
直径	高さ	広さ sqm/坪/畳	重量 (フレームの太さ: 直径25mm)
5m×8m	3m	31.4/9.5/20.3	485kg

▼ ツインドーム (5m+6m) 図面



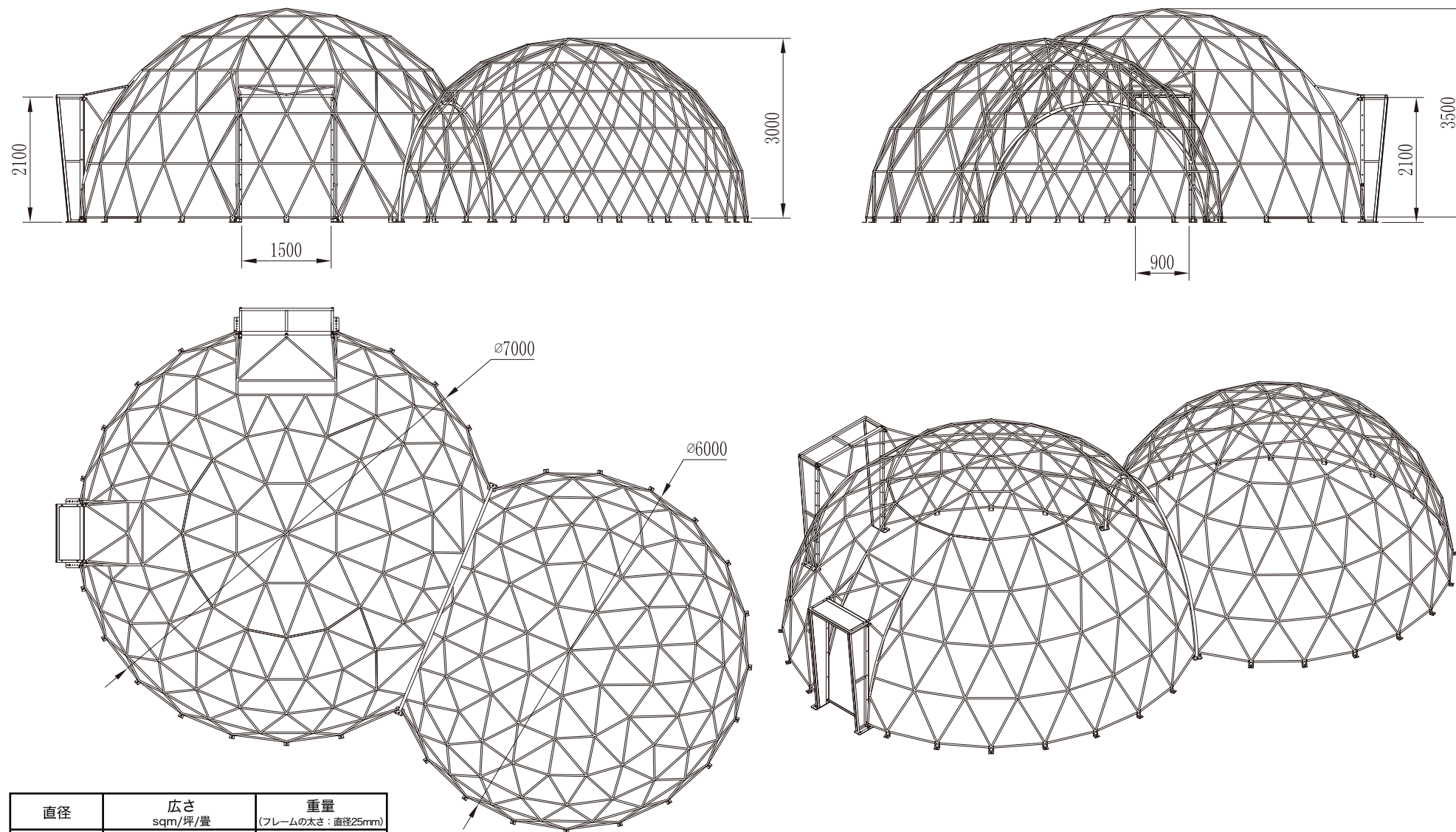
直径	広さ sqm/坪/畳	重量 (フレームの太さ：直径20mm)	重量 (フレームの太さ：直径25mm)
5m + 6m	42/12.7/27.1	400kg	465kg

▼ ツインドーム (6m+6m) 図面



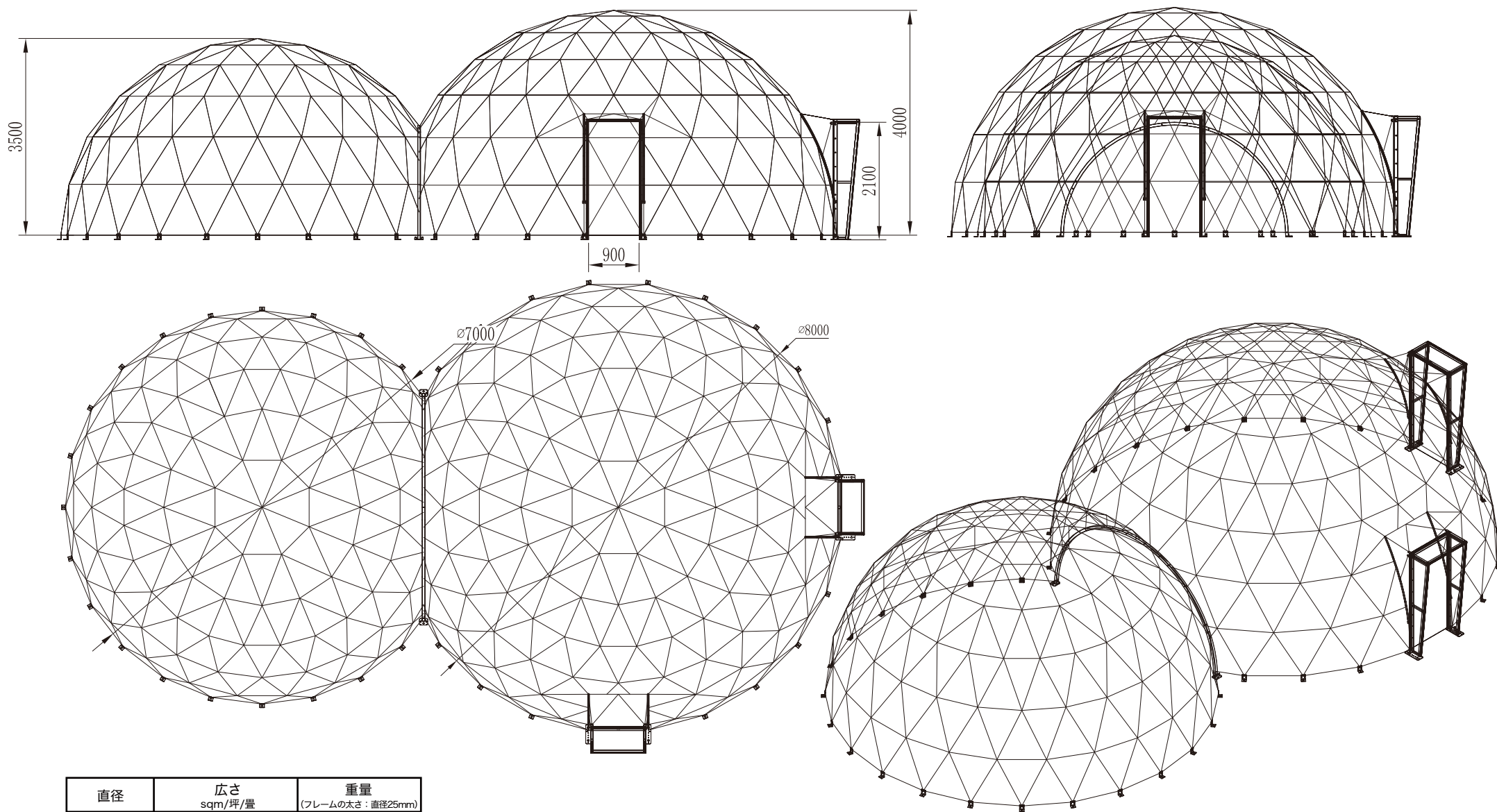
直径	広さ sqm/坪/畳	重量 (フレームの太さ：直径20mm)	重量 (フレームの太さ：直径25mm)
6m + 6m	50/15.1/32.3	-	540kg

▼ ツインドーム (6m+7m) 図面



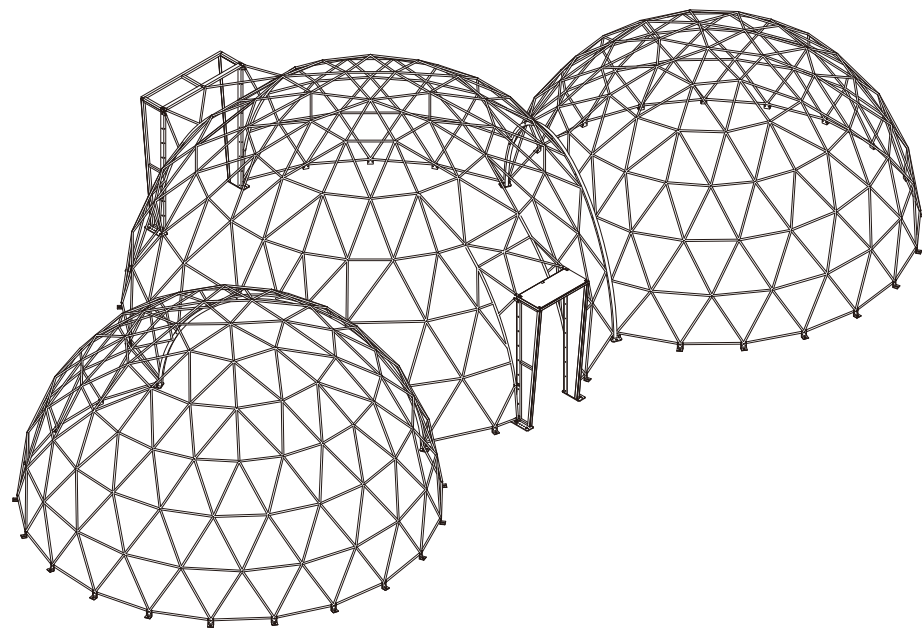
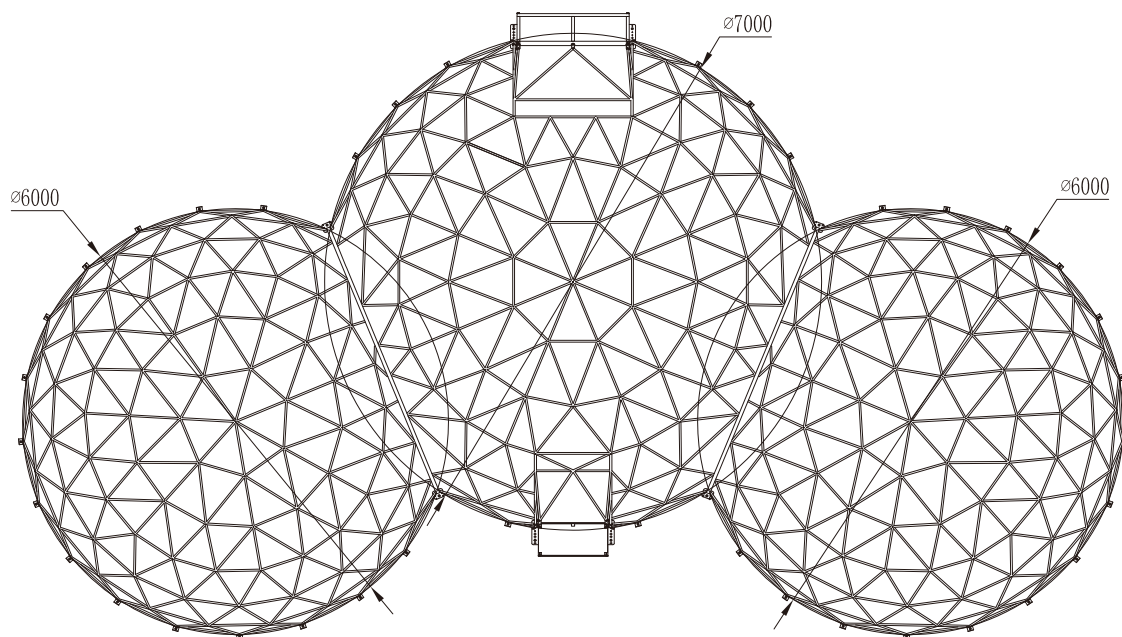
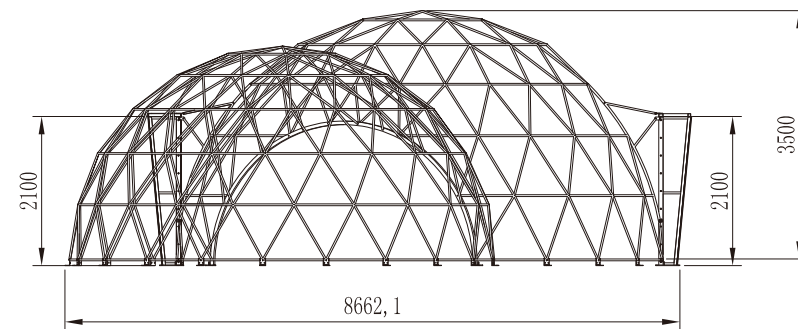
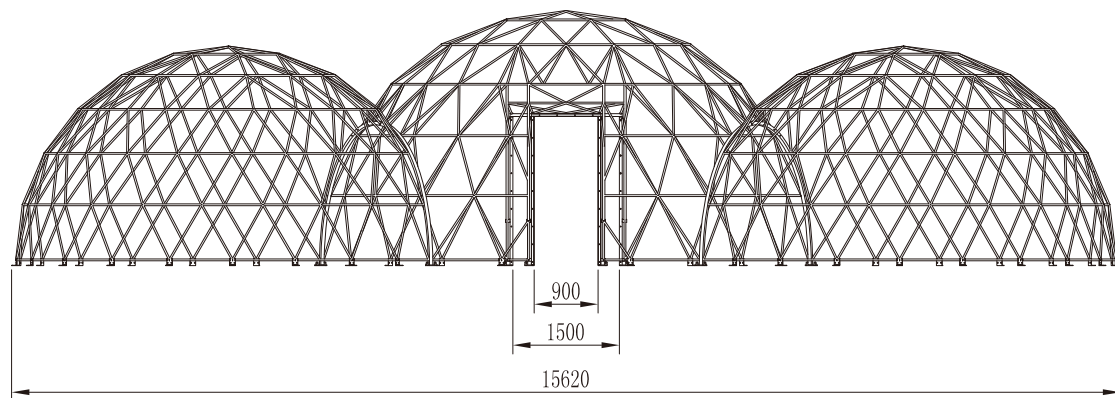
直径	広さ sqm/坪/畳	重量 (フレームの太さ: 直径25mm)
6m + 7m	62.9/19/40.6	600kg

▼ ツインドーム (7m+8m) 図面



直径	広さ sqm/坪/畳	重量 (フレームの太さ: 直径25mm)
7m + 8m	85.6/25.9/55.3	642kg

▼トリプルドーム (6m+7m+6m) 図面



直径	広さ sqm/坪/畳	重量 (フレームの太さ: 直径25mm)
6m + 7m + 6m	87.7/26.5/56.7	850kg

Dome Color - カバー色 -

▼ ドームテント 基本カバー色



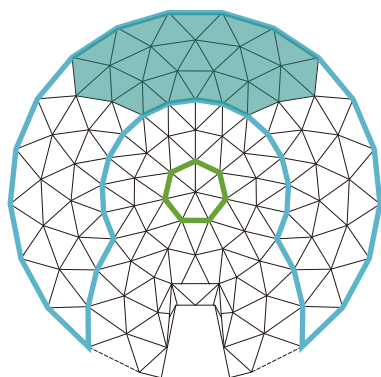
※ご注文数に応じてオーダーメイドも可能です。

▼ 窓位置

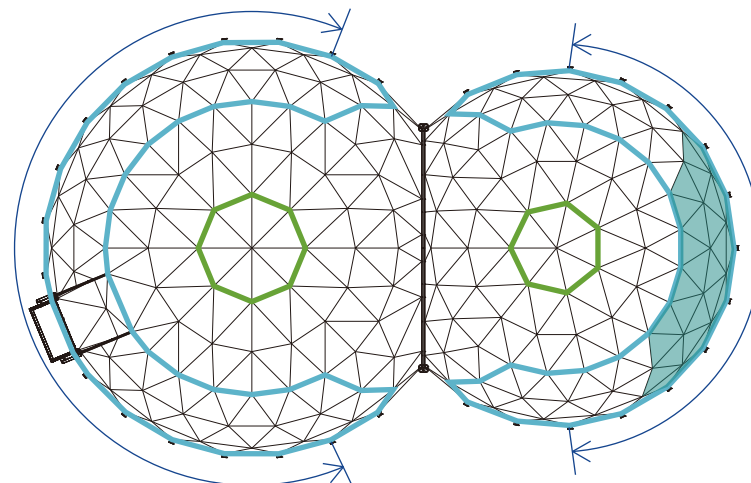
 大窓の基本サイズ  大窓、小窓の設置可能範囲

 天窗推奨部分  ドア設置可能範囲

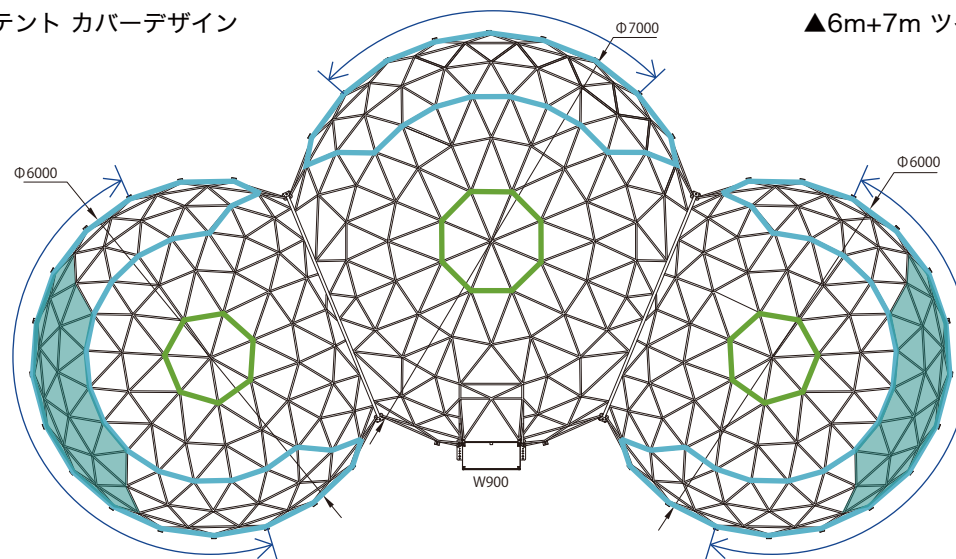
景色や用途、お客様のご要望に合わせて
オリジナルのドームを設計します！



▲6m シングルドームテント カバーデザイン



▲6m+7m ツインドームテント カバーデザイン

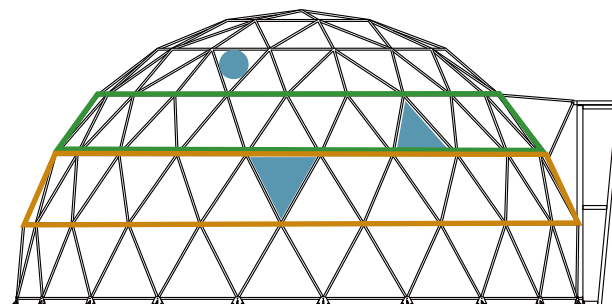


▲6m+7m+6m トリプルドームテント カバーデザイン

▼明かり窓



こちらのカスタマイズは
3か所まで無料でいたします！



ベンチレーション001取り付け可能範囲

ベンチレーション002取り付け可能範囲

▼ベンチレーション001



ベンチレーション001は
網戸付きの換気窓になります。
マジックテープで開け閉めが
可能です。

▼ベンチレーション002



ベンチレーション002は
網戸付きの換気窓になります。
テント内の常時喚起が可能に
なります。

Dome Custom - カスタマイズ -

▼インサレーション

※カラーは基本色（ベージュ/グレー）から選択可能。その他の色は、追加オプションで全70色からも選択可能です。（時期により一部欠品の場合あり。）
※参考画像は左がベージュ、右がグレーになります。★その他の色は、p.19~p.21 Color chartをご参照ください。



▼専用カーテン(カーテンレール付) 日本製(防災加工済) ★カーテンカラーは、p.22~p.24 Color chartをご参照ください。



ドーム内側につける厚手の生地です。
見た目が美しくなることはもちろん
保温性に優れ、空調効率を高めます。

▼国産アルミドア(W=900) ★ドアカラー・ハンドル・吊元詳細は、p.37、38をご参照ください。



Dome Custom - カスタマイズ -

▼スチール土台 (追加オプション) ガリバリウムスチール素材



ドーム自体の重さが増すため、
風や台風対策にもなります。
九州は沖縄など、
台風が多いエリアにおすすめです。

▼フローリングセット (追加オプション)



▼断熱材 (追加オプション)



ドーム本体と
インサレーションの
間に断熱材を入れる
ことで、保温性・断熱性
をさらに高めます。

▼ダブルレイヤー【二重窓】(追加オプション)

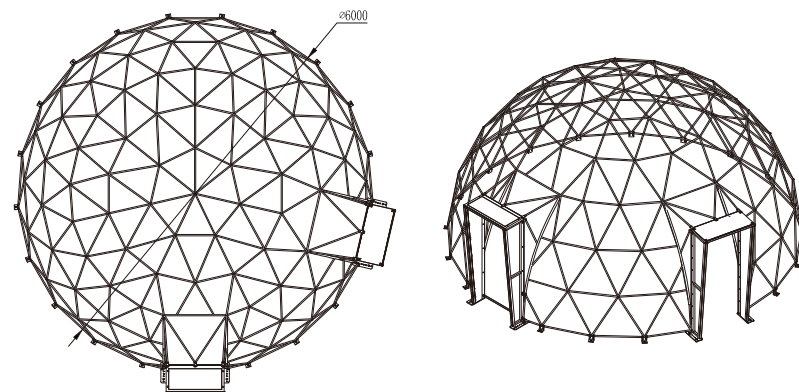


透明窓を二重にし断熱性を向上させます。

Dome Custom - カスタマイズ -

▼ドームテントドア 2箇所設置 (追加オプション：ドアフレーム追加)

ドームテントにはオプションで2箇所にドアを設置することも可能です。ドアを2つ設けることで、より使い勝手を向上させ、幅広い用途に対応できます。




▼ドームテントドア幅(W=1,500) 拡張 (追加オプション：ドアフレーム幅拡張)

7m以上のシングルドームテント、オーバル、ツイン、トリプルのドームテントはドア幅をW=900からW=1,500へ拡張することが可能です。



▼ドームテント ストライプの納まり調整 (追加オプション)


ストライプをつけるボルトの高さを調整し、納まりをきれいにするオプションです。床施工によって床が土台から70mm以上上がる場合、ストライプを取り付けるための十分な高さがなく、不格好な見た目になってしまいます。専用の金具でボルトの位置を高くすることによって、本来の形でストライプを納めることが可能になります。



After




Before

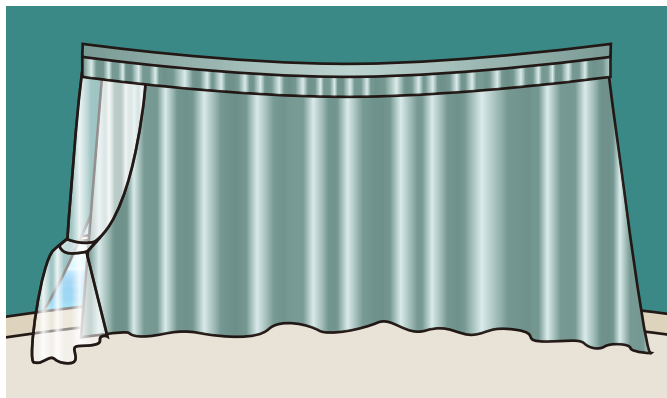


▼ドームテント レースカーテン (追加オプション)

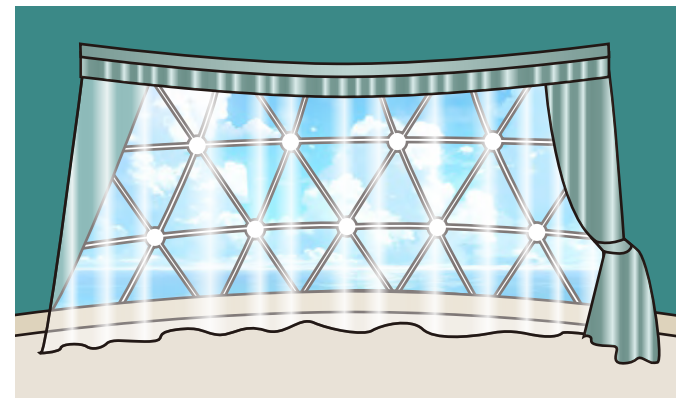
通常のカーテンに加え、オプションとしてレースカーテンを追加することが可能です。レースカーテンを取り付ける場合、片側に通常カーテン、もう片側にレースカーテンがくる片開き仕様になります。基本の白無地レースとカラーレースの2種があり、ご希望の素材、機能にあわせて提案いたします。



レースカーテン取付イメージ



通常カーテン使用時



レースカーテン使用時



白レースカーテンイメージ




カラーレースカーテンイメージ





Color chart -insulation - カラーチャート (インサレーション)-

▼インサレーション全70色 (1/3) ※時期により一部欠品の場合あり。詳しくはお問い合わせください。



基本色 (ベージュ/グレー)


→ その他の色は追加オプションで選択可能。




Color chart -insulation

- カラーチャート (インサレーション) -


▼インサレーション全70色 (2/3) ※時期により一部欠品の場合あり。詳しくはお問い合わせください。




ターコイズブルー
315




ブラウングレイジュ
317




カーディナルレッド
401




キャロットオレンジ
402




ピスタチオグリーン
403



マスタードイエロー
404



ダークグレー
405




ホワイト
408



ベージュ
409



ミルクココア
410



ミルクチョコレート
411




ダークブラウン
413




ネイビー
414




ブラック
415



ディープレッド
416




リーフグリーン
418




フクシアパープル
419




アイボリー (縞模様)
501



リーフグリーン (縞模様)
502



ベージュ (縞模様)
503




ラテブラウン (縞模様)
504



グレー (縞模様)
505



ブラウングレイジュ (縞模様)
506




セピアグレイジュ (縞模様)
507


Color chart -insulation

- カラーチャート (インサレーション) -


▼インサレーション全70色 (3/3) ※時期により一部欠品の場合あり。詳しくはお問い合わせください。



エルクグリーン (縞模様)
508




ビビッドオレンジ (縞模様)
509



レッド (縞模様)
510



ブラック (縞模様)
511




ライトブラック (縞模様)
512




クリーム
601




シェルピンク
602




ミルクチョコレート
603



ミルクホワイト
605



マロングレー
606




ココアブラウン
607



ディープグリーンミックス
802




レッドミックス
803



イエローミックス
804




ベージュミックス
805



ライトグレーミックス
806




グリーンミックス
807




ライトグリーンブルミックス
808



ベージュホワイトミックス
809



ピンクベージュ
811



ライトカーキベージュ
812



オフホワイト
813

▼カーテンカラー 全44色 よりお選びください(1/3)。



PK9449



PK9450



PK9451



PK9452



PK9453



PK9454



PK9455




PK9456



PK9457



PK9475



PK9476

★フローリングがテントの接地面から何mm立ち上がりますか？


_____ mm

※60mm以上はテントの施工上、ご遠慮いただきますようお願い申し上げます。


※万が一ご選択いただいたカラーがご好評につき欠品、また予期せぬ廃盤となった場合、

代替カラーをご提案させていただきます。予めご理解いただきますようお願い申し上げます。


▼カーテンカラー 全44色 よりお選びください。(2/3)




PK9225




PK9226




PK9227




PK9229




PK9228




PK9230




PK9231




PK9232




PK9233




PK9234




PK9235



PK9236




PK9237




PK9238




PK9239



PK9240




PK9241




PK9242


▼カーテンカラー 全44色 よりお選びください。(3/3)




PK9243




PK9244




PK9212




PK9224




PK9215




TA9446




TA9447




TA9448




TA9449



TA9450



TA9451




TA9452



TA9453



TA9454



TA9458



curtain color
PK9449

北欧インテリアやナチュラルな客室におすすめ



インサレーション
BEIGE
におすすめ



curtain color
PK9450

北欧インテリアやアンティーク家具と
合わせて落ち着いた空間に



インサレーション
BEIGE
におすすめ



curtain color
PK9452

温かみのある ナチュラルな客室にしたい方におすすめ



インサレーション
BEIGE
におすすめ



curtain color
PK9453

部屋全体が明るくなるピンクベージュは
フレンチインテリアやフェミニンスタイルに◎




インサレーション
BEIGE
におすすめ



curtain color
PK9454

部屋全体を明るく やわらかい印象にしたい方におすすめ



インサレーション
BEIGE
におすすめ



curtain color
PK9455

インテリアに合わせやすい定番カラー
部屋を広く見せたい方におすすめ



インサレーション
BEIGE
におすすめ



curtain color
PK9456

ナチュラルやbohoスタイルにおすすめなカラー



インサレーション
BEIGE
におすすめ



curtain color
PK9457

ダークなブラウンカーテンで高級感+落ち着いた雰囲気



インサレーション
BEIGE
におすすめ



curtain color
PK9451

清潔感のある さわやかなお部屋に



インサレーション
GRAY
におすすめ



curtain color
PK9475

部屋が引き締まり シックなイメージに



インサレーション
GRAY
におすすめ



curtain color
PK9238

さわやかで明るい客室に



インサレーション
GRAY
におすすめ

curtain color
PK9239

さわやかな海の雰囲気です。リゾートスタイルの客室に



インサレーション
GRAY
におすすめ

Color chart -door- - カラーチャート (ドア) -

▼ドアカラー 全10色 ※ハンドル形状はレバーハンドルではなく、プッシュプルハンドルになります。



▼ハンドル形状 (手動錠) 全4種

01型 丸型ストレートハンドル

シンプルでどんなドアにもマッチする丸型ストレートハンドル



03型 角型ストレートハンドル

シャープな表情をつくりあげる角型ストレートハンドル



05型 ロートアイアン調ハンドル

鍛鉄の豊かな風合いを再現したロートアイアン調ハンドル

※カラーはブラックのみの設定です。



06型 クラシックハンドル

エレガントな曲線が美しいクラシックハンドル



シリンダー (上部錠・下部錠)	キー	サムターン	錠
ディンプルキー (PSシリンダー) 美和ロック製 シルバー ブラック	オーナーキー (1本)	脱着サムターン (下部錠のみ) 子鍵 (4本) コンスキー (3本)	上部錠・下部錠とも 鎖錠です。
※ゴールドも選べます。		※ブラック、ゴールドも選べます。	



電子錠にも対応可能

▼ハンドル装着姿図

01 丸型ストレート



03 角型ストレート



05 ロートアイアン調



06 クラシック

