

マイナス15℃&湿った雪が多い降雪地での実証実験によりアップデートをしています。

# Customize Cold region

寒冷地方向けカスタマイズドームテント



納期約3カ月  
国内導入  
実績No.1



最高積雪量：**積雪2m**  
(ウインターシーズン1日あたり)  
最低気温：**-15℃**  
Location：長野県飯綱町

GLAMPROOK  
LUXURY SUITE INSPIRED BY GLAMPING  
飯綱高原

## Customization points

### ①フレーム




積雪荷重に対する強度 up  
のため、フレーム太さを  
20mm→25mmに変更。

### ②断熱オプション



基本の内幕断熱性能を更  
に高めるため、外幕と内  
幕の間に断熱対策を追加。

### ③ダブルレイヤー



外幕透明部分の保温性を  
向上させるため、二重窓  
を採用。

▶ POINT  
内幕は厚手の中綿  
& 背面ナイロン  
加工で保温性O

### ④床仕上げ



デッキ下から吹き込む風  
により発生する床の冷えに  
対応するため、床面にも断  
熱材を配置。

### ⑤融雪対策



降雪による玄関ドア開閉不  
良に備え融雪マットを配置。

### ⑥寒冷地用空調



置型タイプでは不足する機  
能 / 容量に対応し、冬場足  
元から暖めるため、大型壁  
掛用空調に造作を付加し、  
床置配置。

## OUR DOME TENT

### 外幕 カバー



GLAMP ELEMENT 様 (2017年納品※5年経過)



カバー色：ベージュ

カバー色：カーキ




明かり窓

ベンチレーション

開閉式ウィンドウ

- ・PVC製カバーにフッ素コーティングを施すことで耐久性の向上に加え、汚れの付着を防ぐ。
- ・外幕裾部分は二重になっており、雨の進入を防ぐ。
- ・白 / ベージュ / カーキ等の豊富なカラーバリエーション。
- ・換気口(ベンチレーション)や明かり窓の追加装備可能。



### 内幕 インサレーション



アップデート

- ・内幕内には、厚手の中綿を内蔵することで断熱性能を向上。
- ・背面部分はナイロン加工を施しており、特に冬場に生じやすい結露による内幕からの水漏れを防ぐ。
- ・基本7色から選択可。棟数により他カラーも選択可。
- ・防災性能要求時もオプションで対応可。

### フレーム



フレーム数 & 固定箇所が多い  
耐久性・耐風性、強度を向上!

- ・サイズと強度に応じて20mm/25mm/32mmの3種類を選択可。
- ・JIS規格炭素鋼鋼管(JISG3444)と同水準の海外規格準拠部材(GB/T3091)を採用。